

MIDTEC

**Manual
Mini Mp3 Digital**



www.midtec.com.br
midtec@midtec.com.br

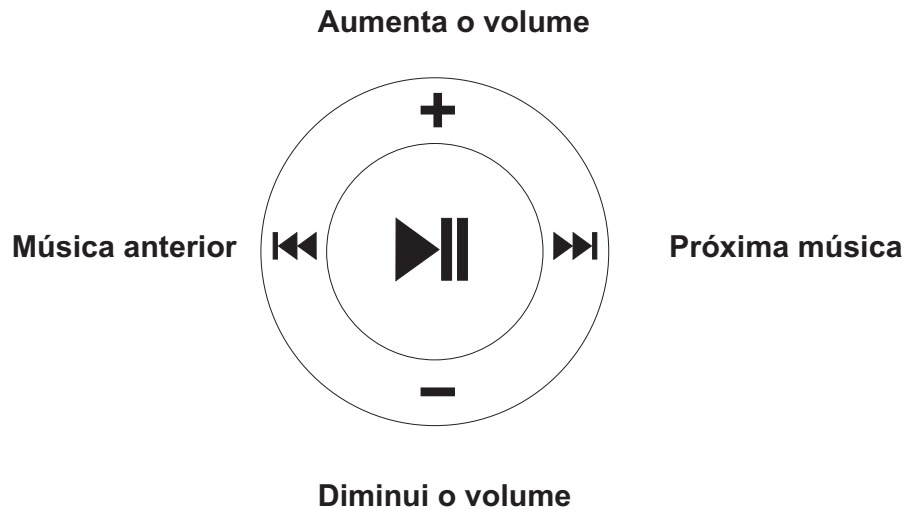
Leia esse manual antes de usar seu Mp3


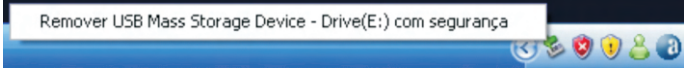
Para ligar deve-se virar a chave que se encontra em baixo dele para “on” (OFF  ON), após virar a chave, pressione uma vez o botão  para ligar o aparelho, pressione-o novamente para começar a reprodução da música.

A chave  virada para o lado  faz com que sempre se repita a música atual, caso esteja virada para o lado  as músicas iram trocar entre si, seguindo a ordem.

Quando está tocando ele fica piscando a luz vermelha

Quando está no modo pause a luz vermelha fica acesa o tempo todo



Atenção: para desconectar o aparelho de seu computador, vá no canto inferior direito de sua tela e clique no ícone  irá aparecer a opção  , clique nela e espere até a informação de que já pode ser retirado, ai então você pode retirar seu Mp3 do computador.